

Hoja de Puntuación (Dar Puntuación de 2, 1, o 0)

1. ¿Qué edad tienes? ¿Eres niño o niña?

2: Sabe ambos

1: Sabe 1 o el otro

0: No sabe ninguno

2. Dibuja una foto de una persona.

3. Escribe su primer nombre.

2: Inversión de letras bien, apodo
bien, letras en orden correcto.

1: Solo algunas letras incluidas, hacen faltan algunas,
letras fuera de orden.

0: Nada, no hay letras del nombre, solo garabatos.

4. Identifica colores básicos

2: 8 o más

1: 4 a 7

0: 0 a 3

5. Identifica por lo menos cuatro figuras básicas.

2: 4 o más

1: 1 a 3

0: Ninguna

6. Identifica letras mayúsculas

2: 10 o más

1: 5 a 9

0: 0 a 4

7. Puede contar de memoria

2: 10 o más

1: 5 a 9

0: 0 a 4

8. Identifica letras minúsculas

2: 10 o más

1: 5 a 9


0: 0 a 4

9: Puede reconocer los números al azar del 0 al 9

2: 5 o más

1: 1 a 4

0: Ninguno



10: Cuenta y saca cantidad de objetos

2: 5

1: 1 a 4

0: 0 o no quiere hacerlo

11: Puede colocar fotos en secuencia

2: Todo en orden

0: Cualquier foto fuera de orden

12: Copea y extiende patrones repetitivos

2: Copió y extendió

1: Copió el patrón

0: No hizo ninguno

13: Corta con tijeras

2: ¼ de pulgada de la línea

1: En línea recta

0: Cortó en corto y disparejo

14: Usa barra de pegamento

2: Pega papel con barra de pegamento

0: No lo hizo

15: Demuestra un salto corto, brinca, saltos cortos

2: 2 o más

1: 1

0: No lo hizo

Puntuación para el promedio de 5 años. (puntos totales)

20-30 Esta Preparado para el kínder

10-20 Es Necesario Apoyo Moderado

0-10 Es Necesario Apoyo Extenso

En otoño del 2014, todos los niños que entren a Kínder en Oregon tomarán una Evaluación de Preparación para Kínder al inicio del año escolar. Esta evaluación les proporcionará a los maestros de Kínder con un amplio conocimiento sobre las habilidades de sus alumnos de Kínder que han entrado a la escuela. Para prepararse para esta evaluación, los Pre-escolares, cuidados de niños, padres que se quedan en casa y otras instalaciones de pre-kínder se les recomienda que aprovechen este panfleto para ayudar a sus niños a que logren las habilidades necesarias para niños que inician Kínder.


Folletos de Preparación para Kínder para las Escuelas de Lyle y Oakdale



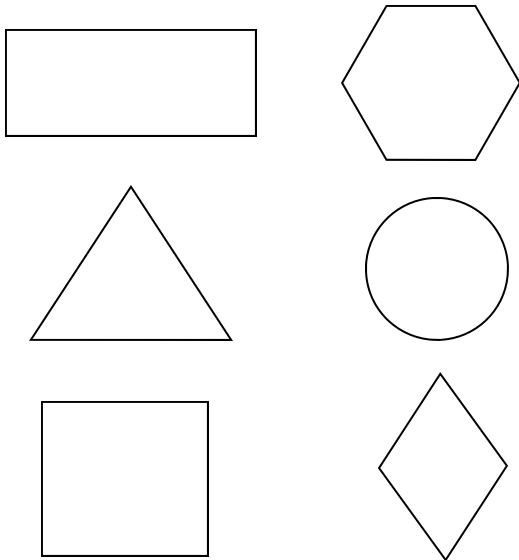
¿Está su niño
preparado para el
Kínder?

Preguntas para Kinder

1. ¿Eres niño o niña? ¿Qué edad tienes?
2. Por favor dibuja una foto de tí, tu mamá o tu papá.
3. Por favor escribe tu nombre.
4. Por favor dime el color cuando le apunte.



5. Por favor dime el nombre de las diferentes figuras cuando les apunte.



6. Por favor identifica las siguientes letras mayúsculas a como apunte a ellas.

N V M B C X L K J
H G F D A Q W E R
T Y U I O P S Z

7. Por favor cuenta lo más alto que puedas en orden empezando con el número uno.
8. Por favor identifica las siguientes letras minúsculas a como apunte a ellas.

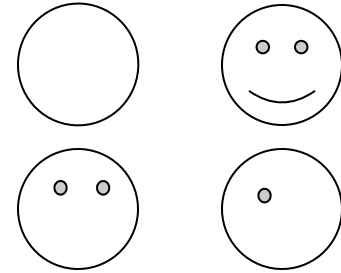
z s p o a l u k j
h g f d y l x t
r c b e m w q v n

9. Por favor identifica los siguientes números a como apunte a ellos.

8 6 2 7 1
0 9 4 3 5

10. Pon 5 objetos en pila y haz que tu niño cuente al sacar 1, regresa el objeto, haz que cuente al sacar 2, regresa los objetos, haz que cuente al sacar 3. Repite hasta que los 5 esten hechos.

11. Pídele a tu niño que identifique la orden correcta de estas fotos.



12. ¿Que colores bienen despues en la secuencia?
13. Haz que tu niño corte a lo largo de la linea oleada con tijeras.
14. Pídele a tu niño que pegue un pedaso de papel en un objeto.
15. Pídelo a tu niño que de un salto corto, brinco, saltos cortos.

Otras Tareas:

- Poder usar el baño independiente.
- Ponerse ropa para el invierno independiente.
- Habrir y cerrar su mochila independiente.
- Seguir instrucciones cuando se les dan a un grupo.
- Seguir instrucciones de dos-pasos.
- Levatar la mano, no interrumpir cuando quiere hablar.

Preguntas: Por favor de contactar a su oficina del distrito escolar local o Lyle (503) 623-8367